

III SPOTKANIE
GRUPY HELI

25.04.2022

REJESTR I EWIDENCJA – DANE LICZBOWE – STAN NA 14 KWIETNIA 2022

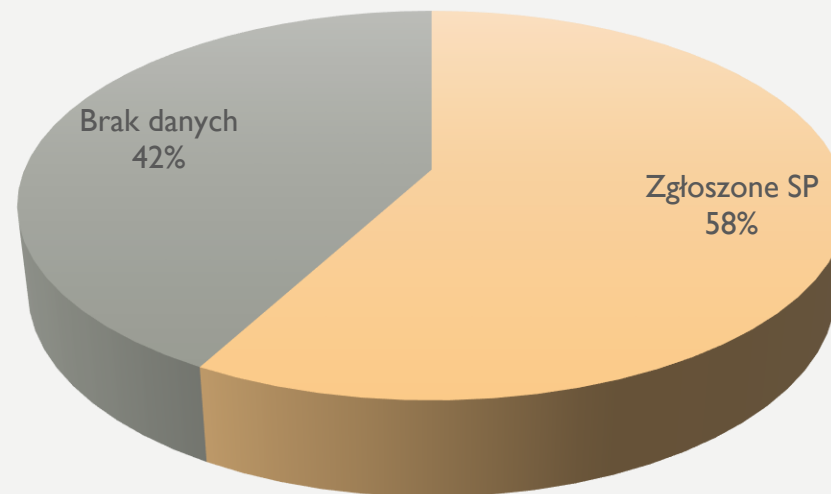
	Rejestr	Ewidencja
Śmigłowce	276	11
Wiatrakowce	-	109
Razem	276	120



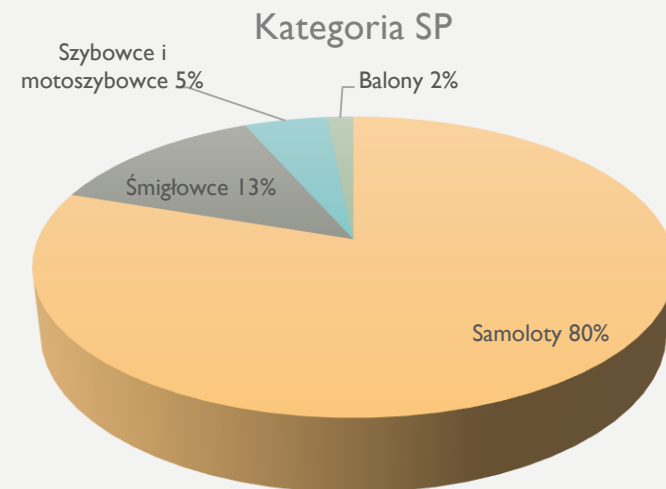
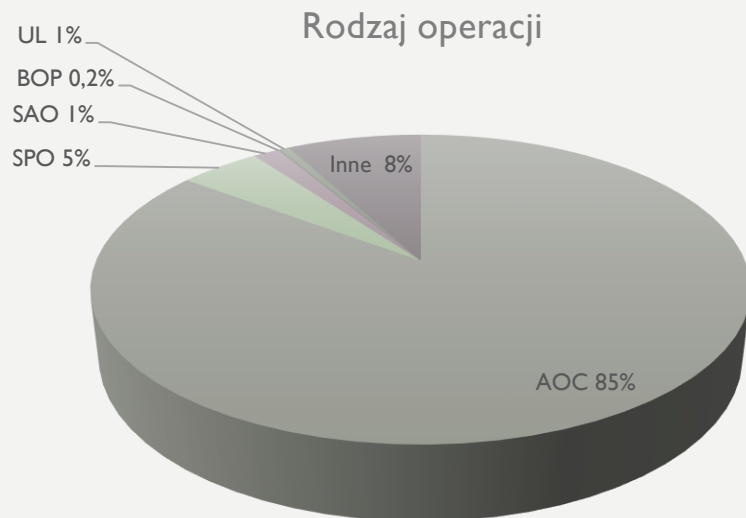
OGÓLNE PODSUMOWANIE SPRAWOZDAŃ Z WYKONYWANYCH ZADAŃ LOTNICZYCH ZA 2021 r.

Rodzaj SP	Rejestr ULC	Liczba SP ujętych w sprawozdaniach 2021 r.	Udział procentowy SP ujętych w sprawozdaniach 2021 r.
Samoloty	1504	1089	72 %
Śmigłowce	275	205	75 %
Szybowce i motoszybowce	1101	484	44 %
Balony	265	43	16 %
Ogólnie	3145	1821	58%

Dla całego Rejestru ULC



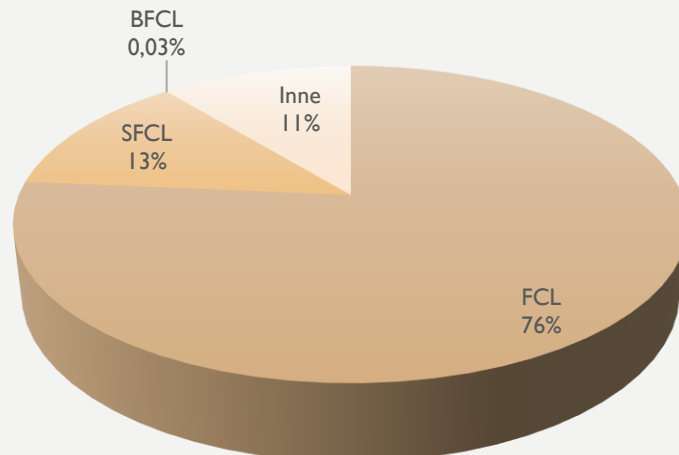
	Liczba SP faktycznie wykonujących operacje 2021 r.	Liczba operacji i nalot AOC	Liczba operacji i nalot SPO	Liczba operacji i nalot SAO	Liczba operacji i nalot BOP	Liczba operacji i nalot UL	Inne operacje i nalot	Przewóz pasażerów
Samoloty	353	139 974 299 571:26 godz.	6 300 8 235:29 godz.	-	-	955 250:57 godz.	6 019 4 764:12 godz.	10 540 059
Śmigłowce	58	13 021 8 814:58 godz.	2 223 2 953:30 godz.	-	-	-	4 144 2 496:06 godz.	9 516
Szybowce i motoszybowce	22	-	-	2689 576:43 godz.	-	-	3 812 514:36 godz.	2 689
Balony	7	-	-	-	291 291:31 godz.	-	121 134:10 godz.	575
Ogólnie	440	152 995 308 386:24 godz.	8 523 11 188:59 godz.	2 689 576:43 godz.	291 291:31 godz.	955 250:57 godz.	14 098 8 013:18 godz.	10 552 839



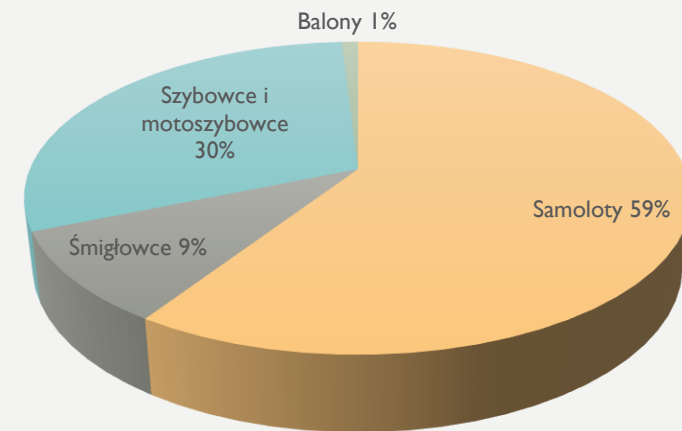
SZKOLENIA LOTNICZE ATO

	Liczba SP wykonujących operacje 2021 r.	Liczba operacji i nalot FCL	Liczba operacji i nalot SFCL	Liczba operacji i nalot BFCL	Inne operacje i nalot	Przewóz pasażerów (dotyczy lotów zapoznawczych realizowanych zgodnie z Art.6 ust. 4a lit. c) Rozp. UE nr 965/2012)
Samoloty	443	300 779 112 663:01 godz.	-	-	38 075 18 514:03 godz.	1 906
Śmigłowce	71	21 118 5 911:01 godz.	-	-	1 886 675:41 godz.	0
Szybowce i motoszybowce	227	-	53 435 14 117:33 godz.	-	6 238 6 127:32 godz.	1 385
Balony	7	-	-	132 106:56 godz.	91 61:51 godz.	20
Ogólnie	748	323 209 118 886:43 godz.	53 435 14 117:33 godz.	132 106:56 godz.	46 290 25 487:17 godz.	3 323

Rodzaj szkolenia



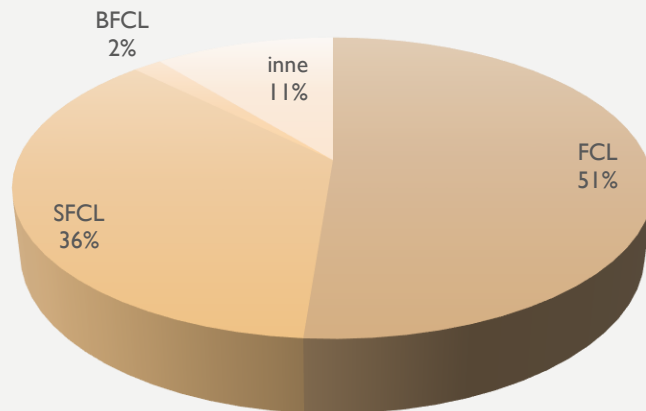
Kategoria SP



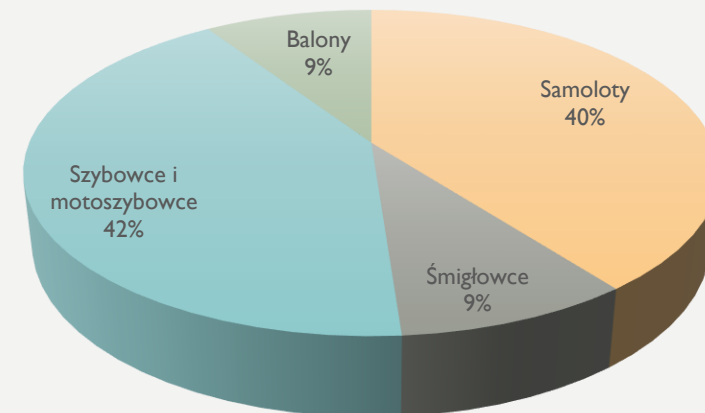
SZKOLENIA LOTNICZE DTO

	Liczba SP wykonujących operacje 2021 r.	Liczba operacji i nalot FCL	Liczba operacji i nalot SFCL	Liczba operacji i nalot BFCL	Inne operacje i nalot	Przewóz pasażerów <small>(dotyczy lotów zapobiegawczych realizowanych zgodnie z Art.6 ust. 4a lit. c) Rozp. UE nr 965/2012)</small>
Samoloty	51	15 747 4 668:55 godz.	-	-	1 785 1 157:16 godz.	358
Śmigłowce	12	1 425 563:58 godz.	-	-	-	0
Szybowce i motoszybowce	54	-	12 140 2 574:17 godz.	-	1 816 623:43 godz.	151
Balony	12	-	-	581 774:13 godz.	32 20:00 godz.	0
Ogólnie	129	17 172 5 232:53 godz.	12 140 2 574:17 godz.	581 774:13 godz.	3 633 1 829:30 godz.	509

Rodzaj szkolenia



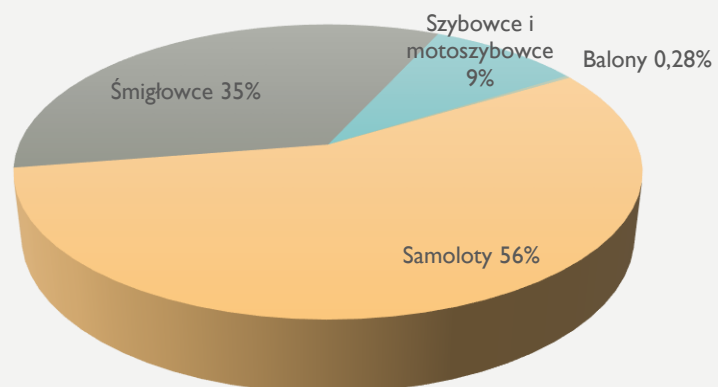
Kategoria SP



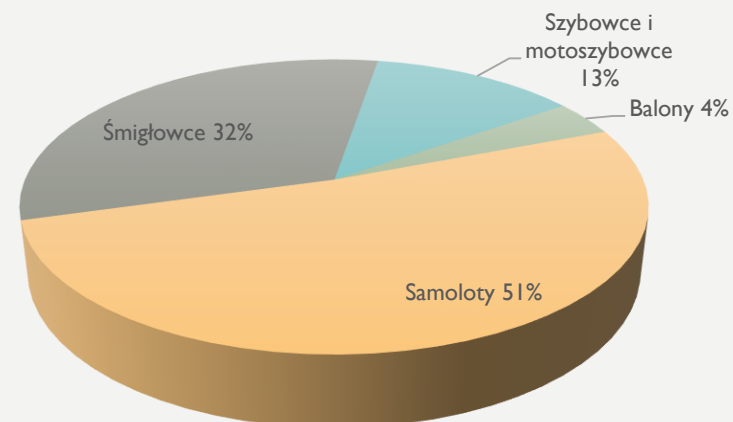
PODMIOTY NIEKOMERCYJNE

	Liczba SP wykonujących operacje 2021 r.	Liczba lotów i naloł ogółem	Liczba lotów i naloł w ramach współdzielenia kosztów (tylko statki powietrzne z EASA CofA)	Liczba lotów w ramach lotów zapoznawczych (tylko organizacje mające prawo do organizacji takich lotów)	Liczba przewiezionych pasażerów ogółem	Przewóz pasażerów w ramach współdzielenia kosztów (tylko statki powietrzne z EASA CofA)	Przewóz pasażerów w ramach lotów zapoznawczych (tylko organizacje mające prawo do organizacji takich lotów)
Samoloty	53	6 604 4 209:11 godz.	0	0	297	0	0
Śmigłowce	33	4 043 3 464:52 godz.	0	0	1 269	0	0
Szybowce i motoszybowce	13	1 091 1 697:50 godz.	26 26:50 godz.	0	0	0	0
Balony	4	33 131:08 godz.	0	0	0	0	0
Ogólnie	103	11 870 9 503:01 godz.	26 26:50 godz.	0	1 566	0	0

Operacje



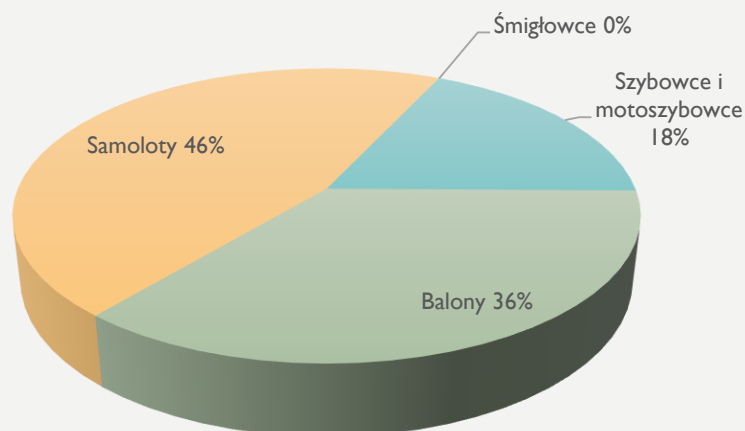
Kategoria SP



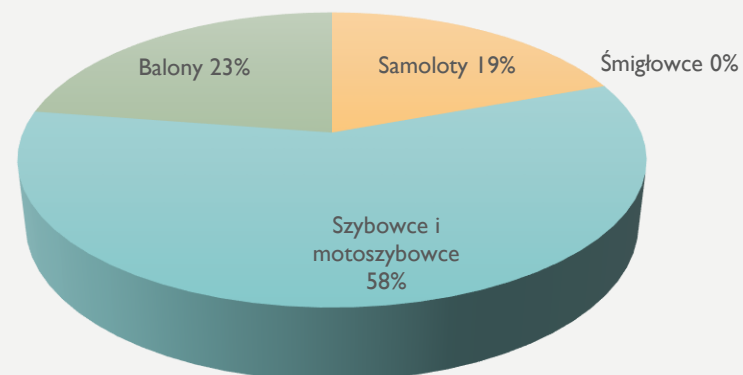
OSOBY PRYWATNE

	Liczba SP wykonujących operacje 2021 r.	Liczba lotów i naloł ogółem	Liczba lotów i naloł w ramach współdzielenia kosztów (tylko statki powietrzne z EASA CofA)	Liczba lotów w ramach lotów zapoznawczych (tylko organizacje mające prawo do organizacji takich lotów)	Liczba przewiezionych pasażerów ogółem	Przewóz pasażerów w ramach współdzielenia kosztów (tylko statki powietrzne z EASA CofA)	Przewóz pasażerów w ramach lotów zapoznawczych (tylko organizacje mające prawo do organizacji takich lotów)
Samoloty	6	938 471:02 godz.	412 105:00 godz.	0	0	0	0
Śmigłowce	0	0	0	0	0	0	0
Szybowce i motoszybowce	18	373 1 059:07 godz.	35 90:52 godz.	0	1	0	0
Balony	7	734 1 007:54 godz.	0	0	123	0	0
Ogólnie	31	2 045 2 538:03 godz.	477 195:52 godz.	0	124	0	0

Operacje

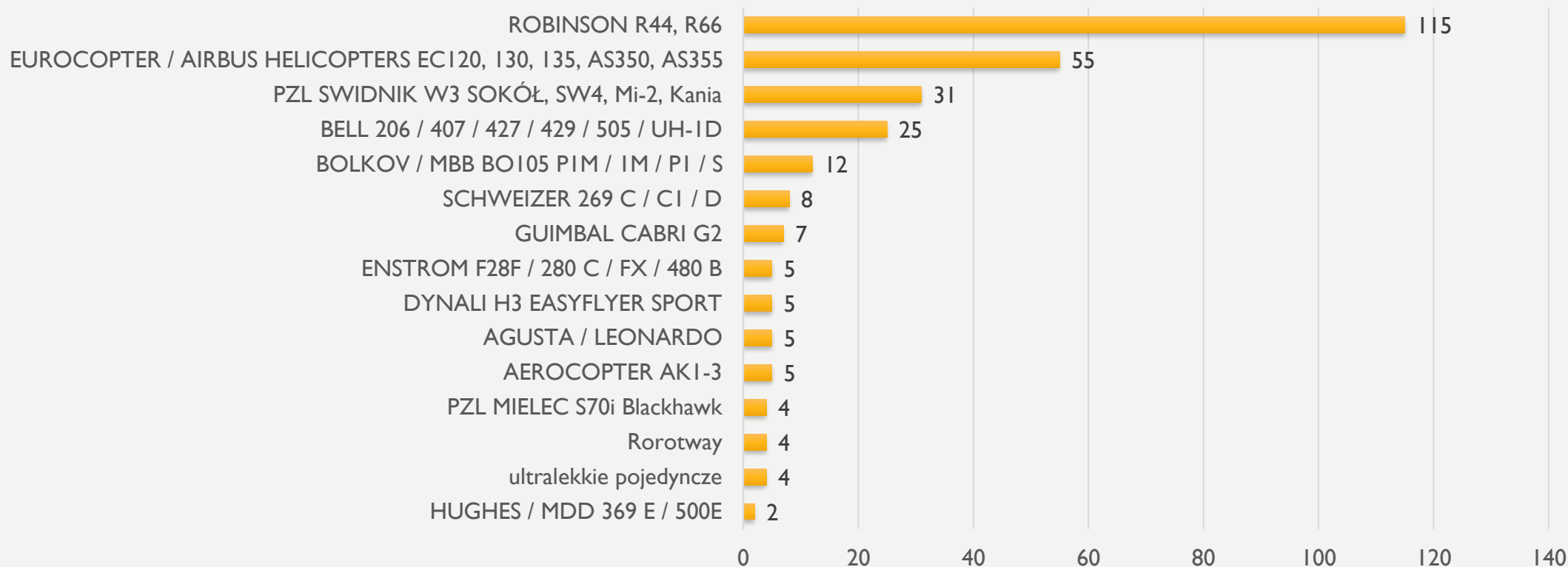


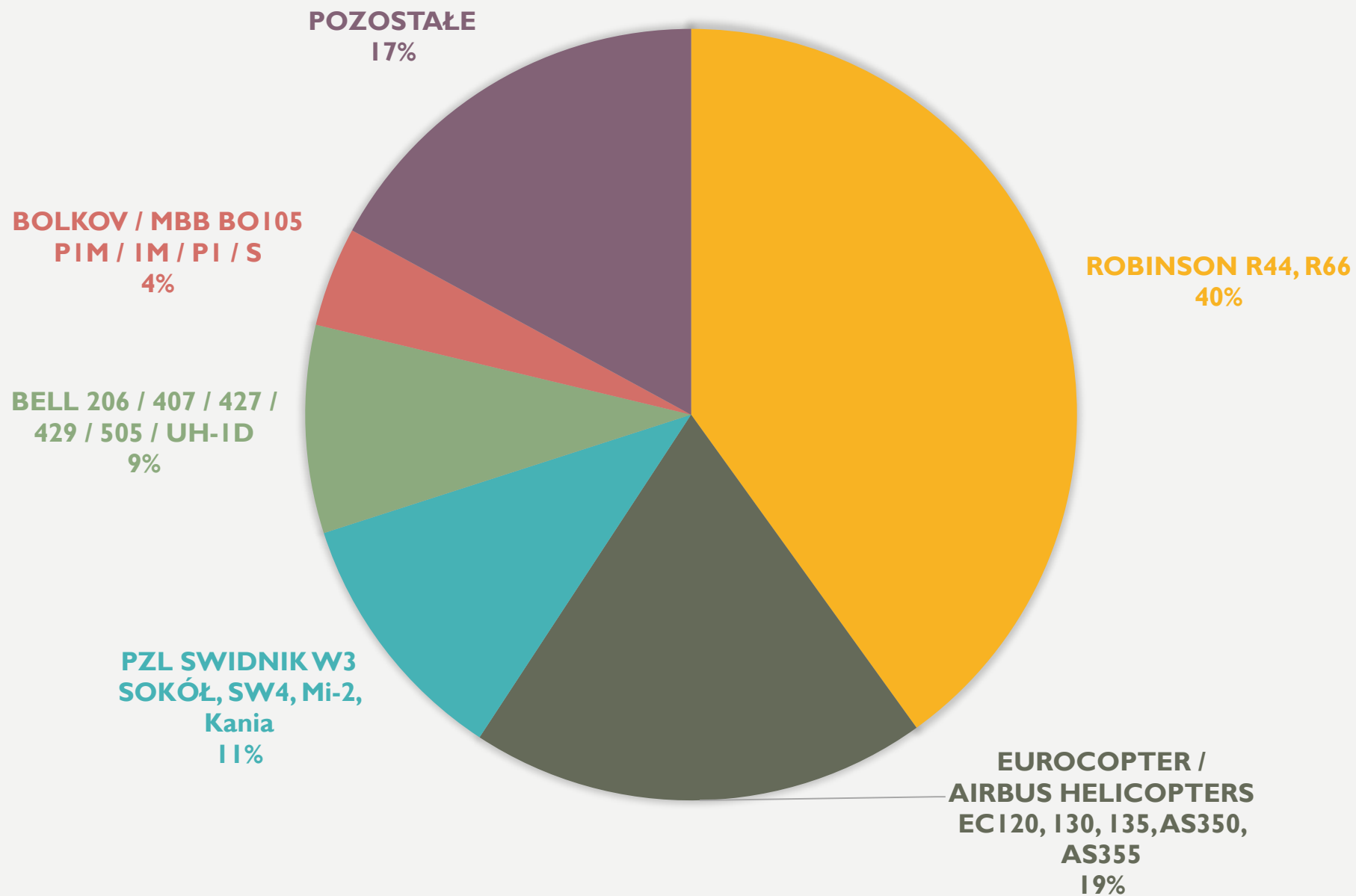
Kategoria SP



ŚMIGŁOWCE – DANE Z REJESTRU SP – STAN NA 14 KWIETNIA 2022

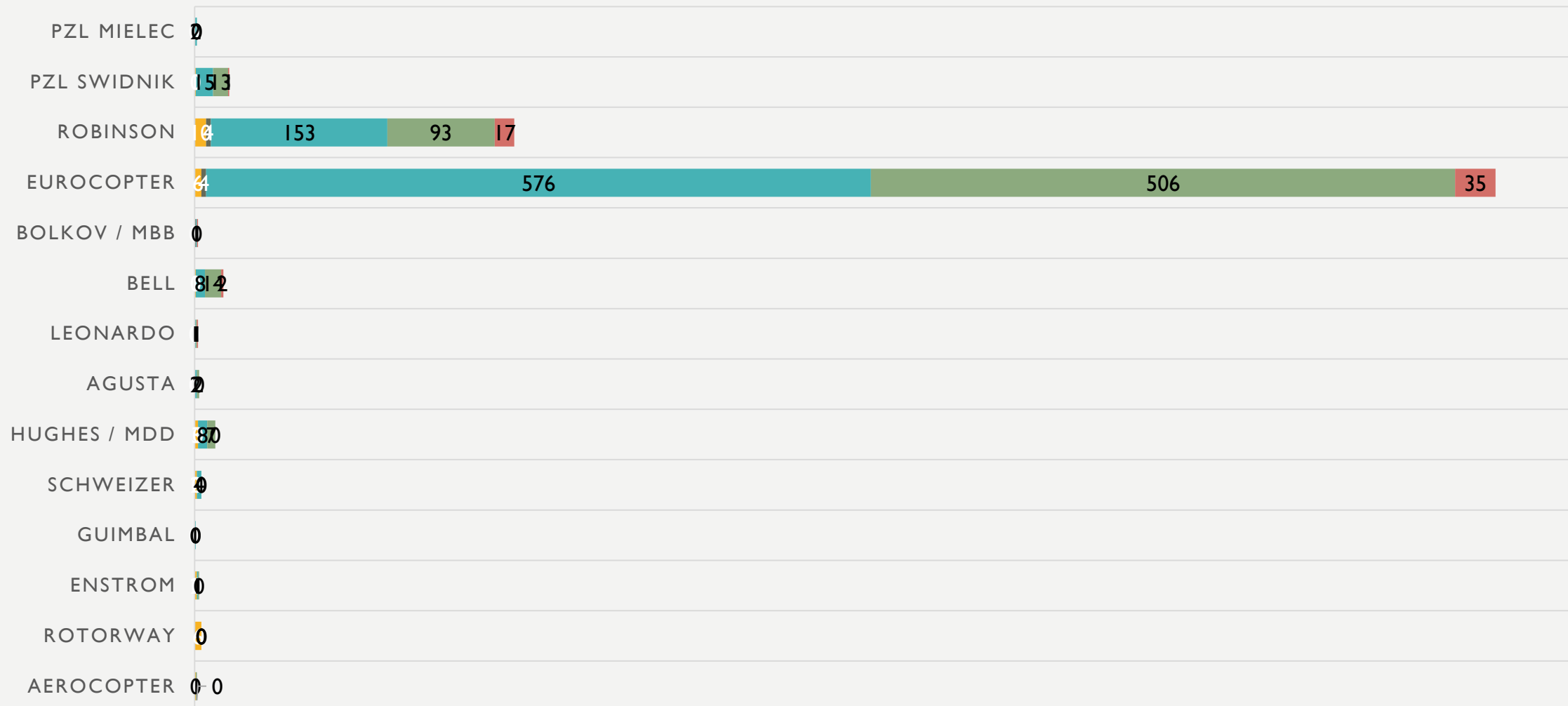
Podział na typy śmigłowców





WYPADKI, POWAŻNE INCYDENTY, INCYDENTY, ZDARZENIA, NIEOKREŚLONE – WSZYSTKIE W BAZIE NA POSZCZEGÓLNYCH TYPACH

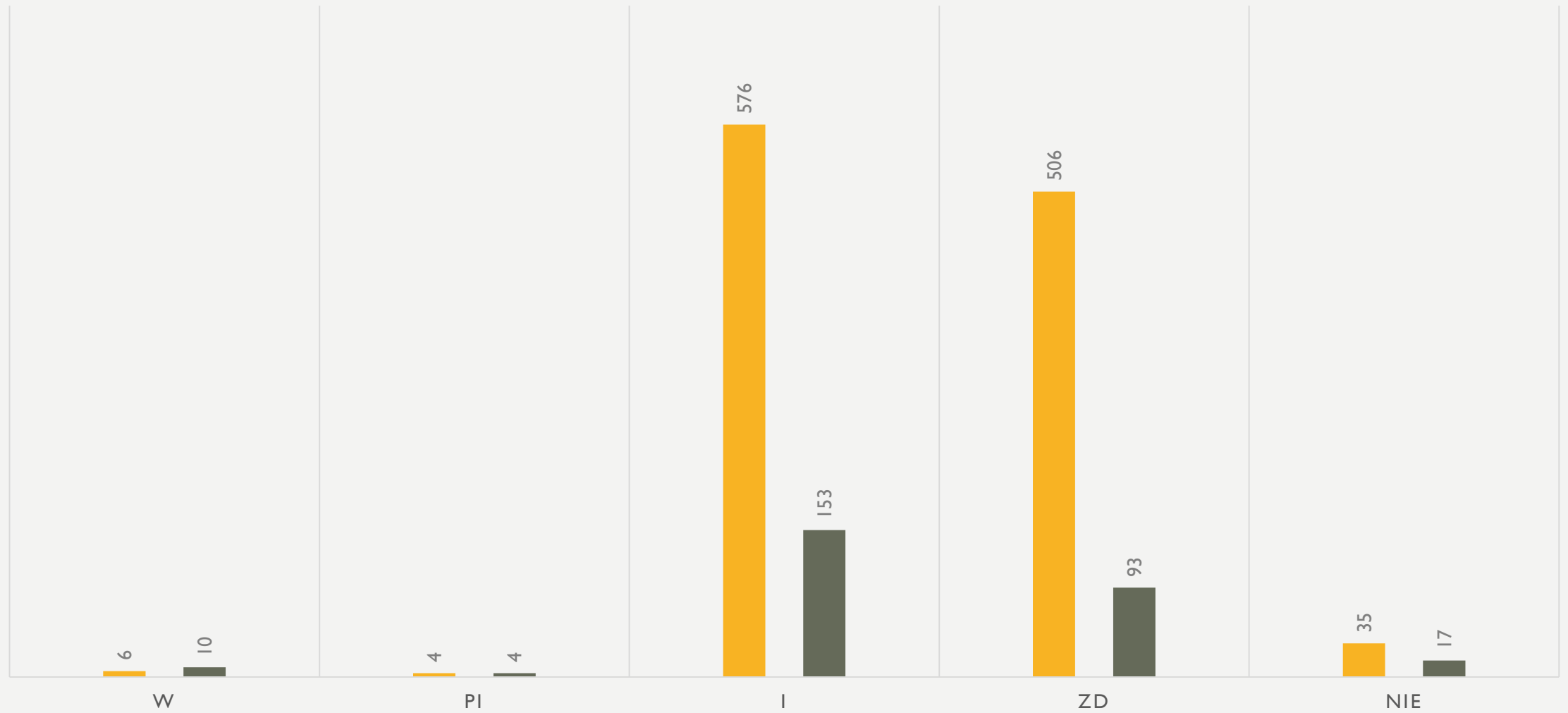
W PI I Zd Nie



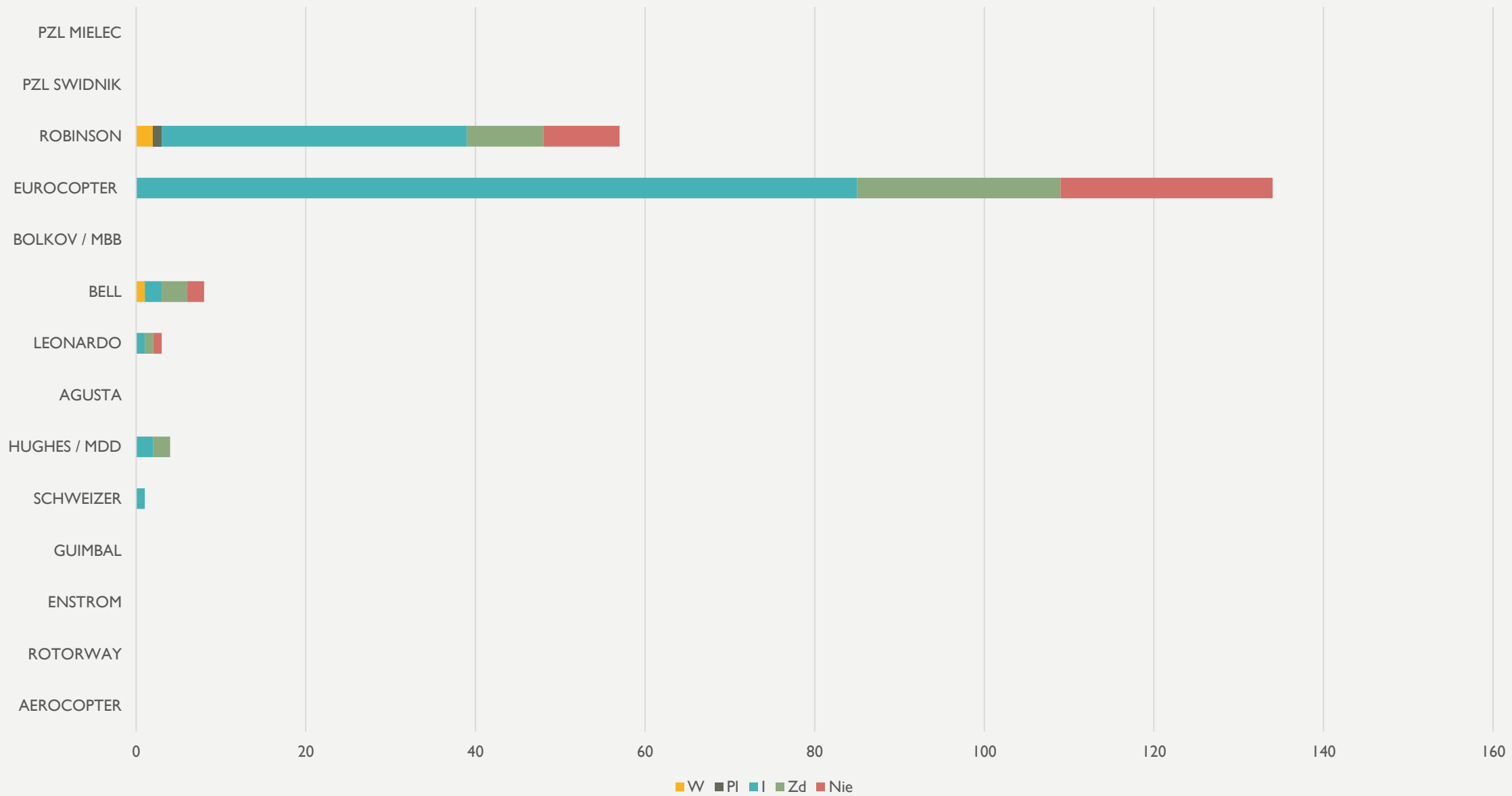
W, PI, I, ZD, NIE – DLA DWÓCH TYPÓW – Z CAŁEGO OKRESU W BAZIE

■ AEROSPATIALE / EUROCOPTER / AIRBUS HELICOPTERS

■ ROBINSON

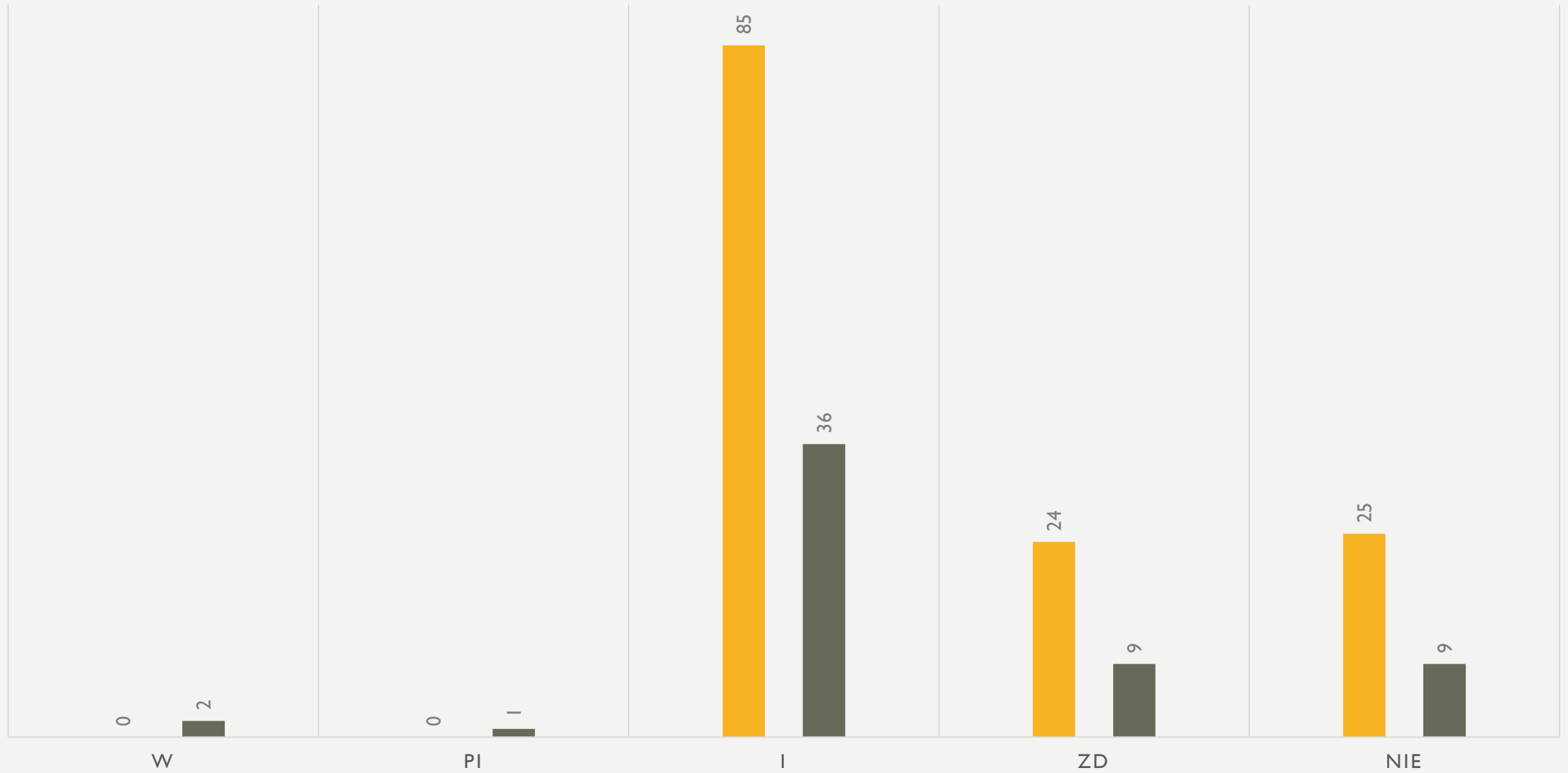


Rok 2021 wszystkie zgłoszenia z podziałem na typy śmigłowców



W, PI, I, ZD, NIE – DLA DWÓCH TYPÓW – ZA 2021 ROK

■ EUROCOPTER ■ ROBINSON



DZIĘKUJĘ

**DOROTA KOWALSKA, PIOTR MICHALAK
WYDZIAŁ ANALIZ BEZPIECZEŃSTWA LOTNICZEGO**