

# Procedura przesłania dokumentów za pośrednictwem ePUAP do Urzędu Lotnictwa Cywilnego

\*Podany przykład dotyczy złożenia oświadczenia o operacji, natomiast poniższa procedura dotyczy wszystkich dokumentów składanych poprzez ePUAP do Urzędu Lotnictwa Cywilnego.

## 1. Wejdź na stronę obywatel.gov.pl

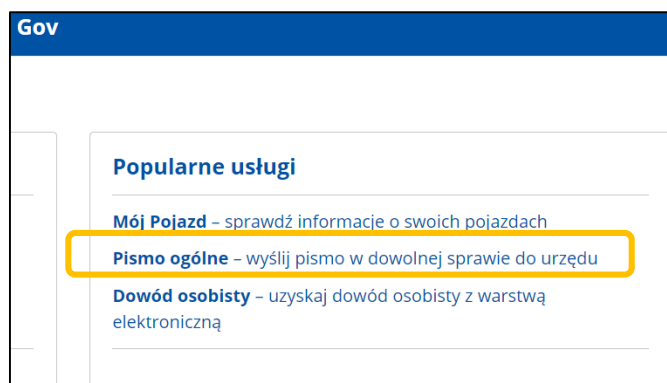
Kliknij „mój gov” w prawym górnym rogu:



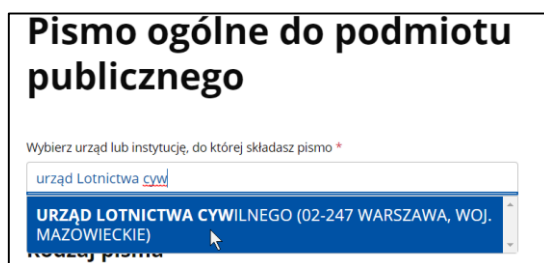
## 2. Zaloguj się profilem zaufanym



3. Po zalogowaniu (np. za pośrednictwem banku), w panelu użytkownika kliknij „pismo ogólne”:



4. W polu „wybierz urząd” wpisz: Urząd Lotnictwa Cywilnego:



5. Wypełnij poniższe pola:

**Rodzaj pisma**

Wybierz rodzaj pisma, nadaj mu tytuł i opisz swoją sprawę

Rodzaj pisma \*

Inne pismo

Inny rodzaj pisma \*

Oświadczenie

Tytuł pisma \*

Oświadczenie o stosowaniu nSTS

Treść pisma \*

W załączeniu przesyłam oświadczenie (-a) o stosowaniu przeze mnie scenariusza (-) nr nSTS-01 (podaj numery tych, z których zamierzasz korzystać).

**6. Dołącz skan lub wersję elektroniczną oświadczenia / oświadczeń:**

### Załączniki

Możesz dołączyć do pisma załączniki

Dodaj załącznik

oświadczenie nsts01\_3-01-2021.docx x

Załącznik został prawidłowo dodany

Opis załącznika

[+ Dodaj kolejny załącznik](#)

**7. Sprawdź poprawność swoich danych:**

### Dane kontaktowe

Sprawdź poprawność swoich danych

ⓘ Wpisz swój adres e-mail i numer telefonu, aby umożliwić urzędnikowi kontakt w sprawie pisma. Może to przyspieszyć załatwienie sprawy.

**8. Kliknij „DALEJ”**

Następnie sprawdź w podglądzie pisma ogólnego czy wszystko się zgadza

## Podgląd pisma ogólnego

Dokument elektroniczny


---

9. Zwróć uwagę że Twoje pismo nie jest podpisane, podpisz je klikając „PRZEJDŹ DO PODPISU”

**Dokument nie zawiera podpisu**

---

**Podpis elektroniczny**

 **Uwaga!** Jeżeli chcesz podpisać pismo, system przeniesie cię na pz.gov.pl. Tam podpiszesz pismo.

[← Wróć do edycji danych](#)

10. W górnym prawy roku strony (oraz w dolnym prawym) pojawi się przycisk „Podpisz podpisem zaufanym”:

Podpisywanie dokumentu

Anuluj

To bezpłatna usługa podpisywania dokumentów tzw. „podpisem zaufanym” lub „profilem zaufanym”, tak samo ważnym jak podpis odręczny czy podpis kwalifikowany. Postępuj zgodnie z wyświetlanymi poleceniami, podpisywanie dokumentu w ten sposób wiąże się z potwierdzeniem podpisu kodem przesłanym SMS-em przez serwis obywatel.gov.pl .

Po pozytywnie zakończonym procesie wysyłki otrzymasz potwierdzający ten fakt komunikat oraz potwierdzenie na swój adres e-mail.